

FINANCIERA SUMMA, S. A.

BALANCE GENERAL CONDENSADO AL 30 DE ABRIL DE 2014

(Cifras en Quetzales)

ACTIVO	TOTAL	MONEDA NACIONAL	MONEDA EXTRANJERA	PASIVO	TOTAL	MONEDA NACIONAL	MONEDA EXTRANJERA
DISPONIBILIDADES	10,289,222.61			CREDITOS OBTENIDOS	40,364,926.51		
Caja		458,297.46	952,511.07	De Instituciones Financiera Nacionales		12,702,536.54	
Banco Central		149,040.25	82,913.79	De Instituciones Financiera Extranjeras		13,500,000.00	
Bancos del País		1,857,230.83	6,604,231.19	De Organismos Internacionales			14,162,389.97
Bancos del Exterior			184,998.02	OBLIGACIONES FINANCIERAS	118,890,376.30		
INVERSIONES	36,831,407.09			Pagarés Financieros		44,240,315.71	74,650,060.59
En Títulos- Valores para la Venta		10,357,960.46	26,473,446.63	GASTOS FINANCIEROS POR PAGAR	2,385,109.73	1,115,081.16	1,270,028.57
CARTERA DE CREDITOS	118,129,205.87			CUENTAS POR PAGAR	4,240,204.97	3,052,163.19	1,188,041.78
Vigente		66,690,875.36	51,376,204.15	PROVISIONES	1,949,562.00	1,949,562.00	
Vencida		2,098,057.39	805,895.17	OTRAS OBLIGACIONES	7,724,940.00		7,724,940.00
(-) Estimaciones por Valuación		(2,563,019.83)	(278,806.37)	CREDITOS DIFERIDOS	8,612,092.99	4,512,377.72	4,099,715.27
PRODUCTOS FINANCIEROS POR COBRAR	1,349,447.01	826,748.76	522,698.25	SUMA DEL PASIVO	184,167,212.50		
CUENTAS POR COBRAR	2,159,802.68	1,629,062.31	530,740.37	OTRAS CUENTAS ACREEDORAS	392,952.32	242,920.63	150,031.69
BIENES REALIZABLES	2,221,264.38	3,228,872.49		CAPITAL CONTABLE			
(-) Estimación por Valuación		(1,007,608.11)		CAPITAL PAGADO	11,000,000.00		
INVERSIONES PERMANENTES	208,125.00			Capital Autorizado		50,000,000.00	
De entidades no Financieras		236,250.00		Capital No Pagado (-)		(39,000,000.00)	
(-) Estimaciones por Valuación		(28,125.00)		RESERVAS DE CAPITAL	1,683,146.35	1,683,146.35	
OTRAS INVERSIONES	20,239,661.39	6,130,116.57	14,109,544.82	VALUACION DE ACTIVOS DE RECUPERACION			
INMUEBLES Y MUEBLES	802,192.00	3,832,002.88		DUDOSA (-)	(352,032.60)	(352,032.60)	
(-) Depreciaciones Acumuladas		(3,029,810.88)		GANANCIAS O PERDIDAS POR CAMBIOS EN EL VALOR DE MERCADO DE LA INVERSIONES	375,853.50	375,853.50	
CARGOS DIFERIDOS	5,528,723.77	7,398,663.94		RESULTADOS DE EJERCICIOS ANTERIORES	-		
(-) Amortizaciones Acumuladas		(1,869,940.17)		RESULTADOS DEL EJERCICIO	491,919.73	491,919.73	
SUMA DEL ACTIVO	197,759,051.80			SUMA DEL CAPITAL CONTABLE	13,198,886.98		
				SUMA PASIVO, OTRAS CUENTAS ACREEDORAS Y CAPITAL	197,759,051.80		

CONTINGENCIAS Y COMPROMISOS Y OTRAS RESPONSABILIDADES
CONTINGENCIAS Y COMPROMISOS


85,651,623.86


CUENTAS DE ORDEN
VALORES Y BIENES EN GARANTIA
GARANTIAS CARTERA DE CREDITOS
MARGENES POR GIRAR
ADMINISTRACIONES AJENAS
EMISIONES AUTORIZADAS DE OBLIGACIONES FINANCIERAS
OBLIGACIONES FINANCIERAS
OPERACIONES POR REPORTE
OTRAS CUENTAS DE ORDEN


53,313,976.57
194,512,749.27
14,297,463.46
531,786,396.45
1,272,494,000.00
1,036,284,751.46
60,112,767.12
13,483,005.17

Los saldos en moneda extranjera están expresados al tipo de cambio de referencia de Q.7.72494 por US\$1, publicado por el Banco de Guatemala el 30 de Abril de 2014.

Guatemala, 02 de Mayo del 2014


JORGE MONTERROSO
CONTADOR


IGNACIO LEJARRAGA E.
GERENTE GENERAL


ABELTO PAIZ PREM
PRESIDENTE

Diagonal 6, 10-01 Zona 10
Centro Gerencial Las Margaritas
Torre 2, Oficina 401, Guatemala
PBX: (502) 2427-8662



SUMMA