

## FINANCIERA SUMMA, S. A.

BALANCE GENERAL CONDENSADO AL 30 DE JUNIO DE 2014

(Cifras en Quetzales)

ACTIVO	TOTAL	MONEDA NACIONAL	MONEDA EXTRANJERA	PASIVO	TOTAL	MONEDA NACIONAL	EXTRANJERA
DISPONIBILIDADES	10,484,945.99			CREDITOS OBTENIDOS	45,581,189.66		
Caja		4,321,843.68	1,515,143.56	De Instituciones Financiera Nacionales		21,366,839.71	
Banco Central		482,132.91	189,742.54	De Instituciones Financiera Extranjeras		11,250,000.00	
Bancos del País		378,346.18	2,493,072.75	De Organismos Internacionales			12,964,349.95
Bancos del Exterior			1,104,664.37	OBLIGACIONES FINANCIERAS	122,836,313.11		
INVERSIONES	35,603,376.87			Pagaré Financieros		43,882,535.16	78,953,777.95
En Títulos- Valores para la Venta		8,898,171.94	26,705,204.93	GASTOS FINANCIEROS POR PAGAR	1,338,172.70	549,679.51	788,493.19
CARTERA DE CREDITOS	125,080,667.25			CUENTAS POR PAGAR	4,702,798.10	3,402,161.69	1,300,636.41
Vigente		68,477,842.00	57,242,922.77	PROVISIONES	2,153,231.65	2,153,231.65	
Vencida		2,194,058.34	109,607.38	OTRAS OBLIGACIONES	7,778,610.00		7,778,610.00
(-) Estimaciones por Valuación		(2,663,019.83)	(280,743.41)	CREDITOS DIFERIDOS	8,196,783.09	4,125,037.02	4,071,746.07
PRODUCTOS FINANCIEROS POR COBRAR	2,645,862.26	1,806,935.90	838,926.36	SUMA DEL PASIVO	192,587,098.31		
CUENTAS POR COBRAR	1,736,794.78	1,291,109.60	445,685.18	OTRAS CUENTAS ACREEDORAS	359,945.07	237,453.74	122,491.33
BIENES REALIZABLES	2,863,097.13	4,042,094.61		CAPITAL CONTABLE			
(-) Estimación por Valuación		(1,178,997.48)		CAPITAL PAGADO	11,000,000.00		
INVERSIONES PERMANENTES	333,125.00			Capital Autorizado		50,000,000.00	
De entidades no Financieras		361,250.00		Capital No Pagado (-)		(39,000,000.00)	
(-) Estimaciones por Valuación		(28,125.00)		RESERVAS DE CAPITAL	1,411,756.98	1,411,756.98	
OTRAS INVERSIONES	23,840,919.18	8,932,826.52	14,908,092.66	VALUACION DE ACTIVOS DE RECUPERACION			
INMUEBLES Y MUEBLES	774,321.43	3,864,902.42		DUDOSA (-)	(352,032.60)	(352,032.60)	
(-) Depreciaciones Acumuladas		(3,090,580.99)		GANANCIAS O PERDIDAS POR CAMBIOS EN EL VALOR DE MERCADO DE LA INVERSIONES	422,942.13	422,942.13	
CARGOS DIFERIDOS	2,813,595.83	3,837,609.26		RESULTADOS DE EJERCICIOS ANTERIORES	-		
(-) Amortizaciones Acumuladas		(1,024,013.43)		RESULTADOS DEL EJERCICIO	746,995.83	746,995.83	
SUMA DEL ACTIVO	206,176,705.72			SUMA DEL CAPITAL CONTABLE	13,229,662.34		
				SUMA PASIVO, OTRAS CUENTAS ACREEDORAS Y CAPITAL	206,176,705.72		

CONTINGENCIAS Y COMPROMISOS Y OTRAS RESPONSABILIDADES  
CONTINGENCIAS Y COMPROMISOS


76,140,207.87


CUENTAS DE ORDEN  
VALORES Y BIENES EN GARANTIA  
GARANTIAS CARTERA DE CREDITOS  
MARGENES POR GIRAR  
ADMINISTRACIONES AJENAS  
EMISIONES AUTORIZADAS DE OBLIGACIONES FINANCIERAS  
OBLIGACIONES FINANCIERAS  
OPERACIONES POR REPORTE  
OTRAS CUENTAS DE ORDEN


53,555,943.15  
195,842,747.03  
2,633,160.29  
552,877,411.55  
1,277,861,000.00  
1,041,651,751.46  
59,195,967.13  
28,933,995.80


Los saldos en moneda extranjera están expresados al tipo de cambio de referencia de Q.7.77861 por US\$1, publicado por el Banco de Guatemala el 30 de Junio de 2014.

Guatemala, 03 de Julio del 2014

  
JORGE MONTERROSO  
CONTADOR

  
IGNACIO LEJARRAGA E.  
GERENTE GENERAL

  
GLENDA DE MOROLLÓN  
AUDITOR

  
ADOLFO PAIZ PREM  
PRESIDENTE

Diagonal 6, 10-01 Zona 10  
Centro Gerencial Las Margaritas  
Torre 2, Oficina 401, Guatemala  
PBX: (502) 2427-8662



SUMMA