



FINANCIERA SUMMA, S. A.

BALANCE GENERAL CONDENSADO AL 30 DE NOVIEMBRE DE 2016

(Cifras en Quetzales)

ACTIVO	TOTAL	MONEDA NACIONAL	MONEDA EXTRANJERA	PASIVO, OTRAS CUENTAS ACREEDORAS Y CAPITAL	TOTAL	MONEDA NACIONAL	MONEDA EXTRANJERA
DISPONIBILIDADES	4,624,794.99			CRÉDITOS OBTENIDOS	37,080,220.95		
Caja		333,494.41	15,547.86	De Instituciones Financiera Nacionales		20,076,214.38	-
Banco Central		586,985.99	1,242,987.96	De Instituciones Financiera Extranjeras		14,500,000.00	-
Bancos del País		794,097.78	1,500,825.88	De Organismos Internacionales		-	2,504,006.57
Bancos del Exterior		-	150,855.11				
INVERSIONES	44,238,107.05			OBLIGACIONES FINANCIERAS	156,023,465.50		
En Títulos- Valores para la Venta		5,715,236.25	38,387,454.13	Pagarés Financieros		51,647,561.86	104,375,903.64
Intereses pagados en compra de Valores		135,416.67	-				
CARTERA DE CRÉDITOS	147,533,503.64			GASTOS FINANCIEROS POR PAGAR	3,179,606.00	1,694,307.09	1,485,298.91
Vigente		90,075,719.02	57,580,304.95	CUENTAS POR PAGAR	2,980,513.53	2,198,772.09	781,741.44
Vencida		6,438,784.86	86,211.17	PROVISIONES	3,028,180.87	3,028,180.87	-
(-) Estimaciones por Valuación		(6,467,936.34)	(179,580.02)	OTRAS OBLIGACIONES	7,512,020.00	-	7,512,020.00
PRODUCTOS FINANCIEROS POR COBRAR	1,937,172.51	1,016,410.77	920,761.74	CRÉDITOS DIFERIDOS	8,420,477.46	5,210,145.25	3,210,332.21
CUENTAS POR COBRAR	1,557,771.93	1,211,313.51	346,458.42	SUMA DEL PASIVO	218,224,484.31		
BIENES REALIZABLES	5,492,778.00	7,029,207.01	-	OTRAS CUENTAS ACREEDORAS	852,307.70	688,266.14	164,041.56
(-) Estimación por Valuación		(1,536,429.01)	-	CAPITAL CONTABLE			
INVERSIONES PERMANENTES	305,000.00	305,000.00	-	CAPITAL PAGADO	12,000,000.00	50,000,000.00	(38,000,000.00)
De entidades no Financieras				Capital Autorizado			
				(-) Capital No Pagado			
OTRAS INVERSIONES	25,856,059.96	7,663,232.23	18,192,827.73	RESERVAS DE CAPITAL	1,447,738.14	1,447,738.14	
INMUEBLES Y MUEBLES	474,825.75	4,334,398.29	-	VALUACIÓN DE ACTIVOS DE RECUPERACIÓN DUDOSA (-)	(352,032.60)	(352,032.60)	
(-) Depreciaciones Acumuladas		(3,859,572.54)	-	GANANCIAS O PÉRDIDAS POR CAMBIOS EN EL VALOR DE MERCADO DE LAS INVERSIONES	83,479.04	83,479.04	
CARGOS DIFERIDOS	1,952,221.53	3,613,536.43	-	RESULTADOS DEL EJERCICIO	1,716,258.77	1,716,258.77	
(-) Amortizaciones Acumuladas		(1,661,314.90)	-	SUMA DEL CAPITAL CONTABLE	14,895,443.35		
SUMA DEL ACTIVO	233,972,235.36			SUMA PASIVO, OTRAS CUENTAS ACREEDORAS Y CAPITAL	233,972,235.36		

CONTINGENCIAS Y COMPROMISOS Y OTRAS RESPONSABILIDADES

CONTINGENCIAS Y COMPROMISOS

86,897,078.73

CUENTAS DE ORDEN

VALORES Y BIENES EN GARANTIA

57,166,653.23

GARANTIAS CARTERA DE CREDITOS

233,511,944.19

MARGENES POR GIRAR

15,969,131.62

ADMINISTRACIONES AJENAS

854,669,250.66

EMISIONES AUTORIZADAS DE OBLIGACIONES FINANCIERAS

1,251,202,000.00

OBLIGACIONES FINANCIERAS

1,014,992,751.46

OPERACIONES POR REPORTE


39,255,709.59

OTRAS CUENTAS DE ORDEN


9,889,689.12

Los saldos en moneda extranjera están expresados al tipo de cambio de referencia de Q.7.51202 por US\$1, publicado por el Banco de Guatemala el 30 de Noviembre de 2016.


Guatemala, 02 de Diciembre de 2016




JORGE ALEXANDER MONTERROSO H.
CONTADOR



ADOLFO PAZ PREM
PRESIDENTE



GLENDIA DE MOGOLLÓN
AUDITOR



IGNACIO LEJARRAGA E.
GERENTE GENERAL

Información disponible en la página web: www.summa.com.gt