



FINANCIERA SUMMA, S. A.

BALANCE GENERAL CONDENSADO AL 31 DE DICIEMBRE 2017

(Cifras en Quetzales)

ACTIVO	TOTAL	MONEDA NACIONAL	MONEDA EXTRANJERA	PASIVO, OTRAS CUENTAS ACREEDORAS Y CAPITAL	TOTAL	MONEDA NACIONAL	MONEDA EXTRANJERA
<b>DISPONIBILIDADES</b>	1,788,641.85			<b>CRÉDITOS OBTENIDOS</b>	30,096,145.31		
Caja		290,528.58	364,298.76	De Instituciones Financiera Nacionales		22,096,145.31	-
Banco Central		76,432.49	1,949.96	De Instituciones Financiera Extranjeras		8,000,000.00	-
Bancos del País		682,237.02	203,745.54				
Bancos del Exterior		-	169,449.50				
<b>INVERSIONES</b>	44,951,040.61			<b>OBLIGACIONES FINANCIERAS</b>	155,479,254.02		
En Títulos- Valores para la Venta		5,190,480.36	39,439,492.55	Pagarés Financieros		54,673,098.32	100,806,155.70
Intereses pagados en compra de Valores		321,067.70	-				
<b>CARTERA DE CRÉDITOS</b>	143,824,939.96			<b>GASTOS FINANCIEROS POR PAGAR</b>	2,168,473.19		
Vigente		93,566,987.26	50,837,257.28				
Vencida		1,167,774.05	109,803.43	<b>CUENTAS POR PAGAR</b>	2,240,481.18		
(-) Estimaciones por Valuación		(1,620,380.47)	(236,501.59)				
<b>PRODUCTOS FINANCIEROS POR COBRAR</b>	2,123,327.31			<b>PROVISIONES</b>	2,828,673.98		
		927,348.29	1,195,979.02				
<b>CUENTAS POR COBRAR</b>	1,376,578.84			<b>OTRAS OBLIGACIONES</b>	12,500,000.00		
		1,281,551.48	95,027.36				
<b>BIENES REALIZABLES</b>	7,371,977.71			<b>CRÉDITOS DIFERIDOS</b>	7,842,728.22		
(-) Estimación por Valuación		9,674,137.60	-	<b>SUMA DEL PASIVO</b>	213,155,755.90		
		(2,302,159.89)	-				
<b>INVERSIONES PERMANENTES</b>	305,000.00			<b>OTRAS CUENTAS ACREEDORAS</b>	811,393.07		
De entidades no Financieras		305,000.00	-				
<b>OTRAS INVERSIONES</b>	27,489,169.30			<b>CAPITAL CONTABLE</b>			
		11,319,743.05	16,169,426.25	<b>CAPITAL PAGADO</b>	13,500,000.00		
<b>INMUEBLES Y MUEBLES</b>	280,845.71			Capital Autorizado		50,000,000.00	
(-) Depreciaciones Acumuladas		4,418,589.36	-	(-) Capital No Pagado		(36,500,000.00)	
		(4,137,743.65)	-	<b>RESERVAS DE CAPITAL</b>	1,525,855.14		
<b>CARGOS DIFERIDOS</b>	1,228,424.98						
(-) Amortizaciones Acumuladas		3,171,527.27	-	<b>VALUACIÓN DE ACTIVOS DE RECUPERACIÓN DUDOSA (-)</b>	(323,907.60)		
		(1,943,102.29)	-				
<b>SUMA DEL ACTIVO</b>	230,739,946.27			<b>GANANCIAS O PÉRDIDAS POR CAMBIOS EN EL VALOR DE MERCADO DE LAS INVERSIONES</b>	1,379,959.39		
				<b>RESULTADOS DEL EJERCICIO</b>	690,890.37		
				<b>SUMA DEL CAPITAL CONTABLE</b>	16,772,797.30		
				<b>SUMA PASIVO, OTRAS CUENTAS ACREEDORAS Y CAPITAL</b>	230,739,946.27		

**CONTINGENCIAS Y COMPROMISOS Y OTRAS RESPONSABILIDADES**

CONTINGENCIAS Y COMPROMISOS

77,668,781.18


**CUENTAS DE ORDEN**


VALORES Y BIENES EN GARANTIA  
 GARANTIAS CARTERA DE CREDITOS  
 MARGENES POR GIRAR  
 ADMINISTRACIONES AJENAS  
 EMISIONES AUTORIZADAS DE OBLIGACIONES FINANCIERAS  
 OBLIGACIONES FINANCIERAS  
 OPERACIONES POR REPORTO  
 OTRAS CUENTAS DE ORDEN


48,116,728.81  
 220,151,927.15  
 12,648,624.69  
 936,521,514.30  
 1,234,477,000.00  
 984,477,000.00  
 37,694,126.71  
 10,511,637.20


Los saldos en moneda extranjera están expresados al tipo de cambio de referencia de Q.7.34477 por US\$1, publicado por el Banco de Guatemala el 31 de Diciembre de 2017.

Guatemala, 04 de Enero de 2018

  
 HEIDY IXPATA RAMIREZ  
 CONTADOR

  
 ADOLFO PAIZ PREM  
 PRESIDENTE

  
 GLENDA DE MOGOLLON  
 AUDITOR

  
 IGNACIO LEJARRAGA E.  
 GERENTE GENERAL

Información disponible en la página web: [www.summa.com.gt](http://www.summa.com.gt)