



## FINANCIERA SUMMA, S. A.

BALANCE GENERAL CONDENSADO AL 31 DE ENERO 2017

(Cifras en Quetzales)

ACTIVO	TOTAL	MONEDA NACIONAL	MONEDA EXTRANJERA	PASIVO, OTRAS CUENTAS ACREEDORAS Y CAPITAL	TOTAL	MONEDA NACIONAL	MONEDA EXTRANJERA
<b>DISPONIBILIDADES</b>	6,391,519.81			<b>CRÉDITOS OBTENIDOS</b>	28,588,291.97		
Caja		302,557.22	389,112.02	De Instituciones Financiera Nacionales		15,342,552.09	-
Banco Central		53,119.03	52,395.90	De Instituciones Financiera Extranjeras		12,000,000.00	-
Bancos del País		2,189,433.50	3,171,081.18	De Organismos Internacionales		-	1,245,739.88
Bancos del Exterior		-	233,820.96				
<b>INVERSIONES</b>	46,079,518.38			<b>OBLIGACIONES FINANCIERAS</b>	152,983,302.05		
En Títulos- Valores para la Venta		4,233,490.15	38,145,303.68	Pagarés Financieros		44,227,743.95	108,755,558.10
Operaciones de Reporto		-	3,565,307.88				
Intereses pagados en compra de Valores		135,416.67	-	<b>GASTOS FINANCIEROS POR PAGAR</b>	3,097,013.28	1,429,170.85	1,667,842.43
<b>CARTERA DE CRÉDITOS</b>	134,911,864.39			<b>CUENTAS POR PAGAR</b>	2,281,835.39	1,615,607.53	666,227.86
Vigente		83,690,771.44	49,214,530.51	<b>PROVISIONES</b>	2,758,194.21	2,758,194.21	-
Vencida		3,695,010.66	480,792.76	<b>OTRAS OBLIGACIONES</b>	12,500,000.00	12,500,000.00	-
(-) Estimaciones por Valuación		(1,904,603.27)	(264,637.71)	<b>CRÉDITOS DIFERIDOS</b>	7,905,391.08	5,180,003.81	2,725,387.27
<b>PRODUCTOS FINANCIEROS POR COBRAR</b>	2,957,070.24	1,621,460.01	1,335,610.23	<b>SUMA DEL PASIVO</b>	210,114,027.98		
<b>CUENTAS POR COBRAR</b>	1,664,939.96	1,372,127.06	292,812.90	<b>OTRAS CUENTAS ACREEDORAS</b>	927,292.00	759,548.23	167,743.77
<b>BIENES REALIZABLES</b>	5,763,872.59	7,300,301.60	-	<b>CAPITAL CONTABLE</b>	13,500,000.00		
(-) Estimación por Valuación		(1,536,429.01)	-	<b>CAPITAL PAGADO</b>		50,000,000.00	
<b>INVERSIONES PERMANENTES</b>	305,000.00	305,000.00	-	Capital Autorizado		(36,500,000.00)	
De entidades no Financieras				(-) Capital No Pagado			
<b>OTRAS INVERSIONES</b>	27,513,845.22	9,531,205.58	17,982,639.64	<b>RESERVAS DE CAPITAL</b>	1,447,738.14	1,447,738.14	
<b>INMUEBLES Y MUEBLES</b>	414,862.47	4,300,504.29	-	<b>VALUACIÓN DE ACTIVOS DE RECUPERACIÓN DUDOSA (-)</b>	(323,907.60)	(323,907.60)	
(-) Depreciaciones Acumuladas		(3,885,641.82)	-	<b>GANANCIAS O PÉRDIDAS POR CAMBIOS EN EL VALOR DE MERCADO DE LAS INVERSIONES</b>	521,197.42	521,197.42	
<b>CARGOS DIFERIDOS</b>	1,623,742.12	3,328,422.30	-	<b>RESULTADOS DE EJERCICIOS ANTERIORES</b>	1,562,327.72	1,562,327.72	
(-) Amortizaciones Acumuladas		(1,704,680.18)	-	<b>RESULTADOS DEL EJERCICIO</b>	(122,440.48)	(122,440.48)	
<b>SUMA DEL ACTIVO</b>	227,626,235.18			<b>SUMA DEL CAPITAL CONTABLE</b>	16,584,915.20		
				<b>SUMA PASIVO, OTRAS CUENTAS ACREEDORAS Y CAPITAL</b>	227,626,235.18		

**CONTINGENCIAS Y COMPROMISOS Y OTRAS RESPONSABILIDADES**

CONTINGENCIAS Y COMPROMISOS

96,888,130.25

**CUENTAS DE ORDEN**

VALORES Y BIENES EN GARANTIA

52,336,689.26

GARANTIAS CARTERA DE CREDITOS

229,030,995.54

MARGENES POR GIRAR

20,531,879.91

ADMINISTRACIONES AJENAS

865,055,765.06

EMISIONES AUTORIZADAS DE OBLIGACIONES FINANCIERAS

1,247,444,000.00

OBLIGACIONES FINANCIERAS

997,444,000.00

OPERACIONES POR REPORTO


39,267,053.42


OTRAS CUENTAS DE ORDEN


9,472,454.80


Los saldos en moneda extranjera están expresados al tipo de cambio de referencia de Q.7.47444 por US\$1, publicado por el Banco de Guatemala el 31 de Enero de 2017.

Guatemala, 03 de Febrero de 2017

  
**JEIDY IXRATA RAMIREZ**  
 CONTADOR

  
**ADOLFO PAIZ PREM**  
 PRESIDENTE

  
**GLENDA DE MOGOLLON**  
 AUDITOR

  
**IGNACIO LEJARRAGA E.**  
 GERENTE GENERAL

Información disponible en la página web: [www.summa.com.gt](http://www.summa.com.gt)