



FINANCIERA SUMMA, S. A.

BALANCE GENERAL CONDENSADO AL 28 DE FEBRERO 2017

(Cifras en Quetzales)

ACTIVO	TOTAL	MONEDA NACIONAL	MONEDA EXTRANJERA	PASIVO, OTRAS CUENTAS ACREEDORAS Y CAPITAL	TOTAL	MONEDA NACIONAL	MONEDA EXTRANJERA
DISPONIBILIDADES	7,297,564.40			CRÉDITOS OBTENIDOS	37,300,869.95		
Caja		1,740,293.74	826,435.89	De Instituciones Financiera Nacionales		24,072,783.41	-
Banco Central		1,411,741.12	1,637,898.43	De Instituciones Financiera Extranjeras		12,000,000.00	-
Bancos del País		639,114.43	811,544.41	De Organismos Internacionales		-	1,228,086.54
Bancos del Exterior		-	230,536.38				
INVERSIONES	49,834,764.37			OBLIGACIONES FINANCIERAS	146,265,166.27		
En Títulos- Valores para la Venta		8,205,616.37	37,993,684.33	Pagarés Financieros		42,784,164.82	103,481,001.45
Operaciones de Reporto		-	3,500,047.00				
Intereses pagados en compra de Valores		135,416.67	-	GASTOS FINANCIEROS POR PAGAR	3,173,843.69	1,580,327.92	1,593,515.77
CARTERA DE CRÉDITOS	132,118,179.42			CUENTAS POR PAGAR	2,365,861.96	1,729,462.70	636,399.26
Vigente		82,932,033.28	49,042,575.00	PROVISIONES	2,621,439.01	2,621,439.01	-
Vencida		3,928,796.28	391,847.72	OTRAS OBLIGACIONES	12,500,000.00	12,500,000.00	-
(-) Estimaciones por Valuación		(3,698,813.99)	(478,258.87)	CRÉDITOS DIFERIDOS	7,575,430.95	4,960,816.78	2,614,614.17
PRODUCTOS FINANCIEROS POR COBRAR	2,280,531.91	1,793,264.50	487,267.41	SUMA DEL PASIVO	211,802,611.83		
CUENTAS POR COBRAR	2,049,869.49	1,756,418.18	293,451.31	OTRAS CUENTAS ACREEDORAS	914,324.36	763,113.56	151,210.80
BIENES REALIZABLES	5,725,296.77	7,306,791.60	-	CAPITAL CONTABLE			
(-) Estimación por Valuación		(1,581,494.83)	-	CAPITAL PAGADO	13,500,000.00	50,000,000.00	(36,500,000.00)
INVERSIONES PERMANENTES	180,000.00	180,000.00	-	Capital Autorizado			
De entidades no Financieras				(-) Capital No Pagado			
OTRAS INVERSIONES	25,974,129.81	10,699,615.74	15,274,514.07	RESERVAS DE CAPITAL	1,525,855.14	1,525,855.14	
INMUEBLES Y MUEBLES	416,102.08	4,330,554.29	-	VALUACIÓN DE ACTIVOS DE RECUPERACIÓN DUDOSA (-)	(323,907.60)	(323,907.60)	
(-) Depreciaciones Acumuladas		(3,914,452.21)	-	GANANCIAS O PÉRDIDAS POR CAMBIOS EN EL VALOR DE MERCADO DE LAS INVERSIONES	925,404.58	925,404.58	
CARGOS DIFERIDOS	1,801,925.03	3,528,287.85	-	RESULTADOS DEL EJERCICIO	(665,925.03)	(665,925.03)	
(-) Amortizaciones Acumuladas		(1,726,362.82)	-	SUMA DEL CAPITAL CONTABLE	14,961,427.09		
SUMA DEL ACTIVO	227,678,363.28			SUMA PASIVO, OTRAS CUENTAS ACREEDORAS Y CAPITAL	227,678,363.28		

CONTINGENCIAS Y COMPROMISOS Y OTRAS RESPONSABILIDADES

CONTINGENCIAS Y COMPROMISOS

93,014,493.13

CUENTAS DE ORDEN

VALORES Y BIENES EN GARANTIA

51,765,051.69

GARANTIAS CARTERA DE CREDITOS

228,652,435.77

MARGENES POR GIRAR

11,629,061.59

ADMINISTRACIONES AJENAS

860,989,685.93

EMISIONES AUTORIZADAS DE OBLIGACIONES FINANCIERAS

1,236,852,000.00

OBLIGACIONES FINANCIERAS

986,852,000.00

OPERACIONES POR REPORTO


33,300,260.27


OTRAS CUENTAS DE ORDEN


9,451,470.18

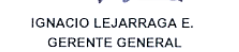
Los saldos en moneda extranjera están expresados al tipo de cambio de referencia de Q.7.36852 por US\$1, publicado por el Banco de Guatemala el 28 de Febrero de 2017.

Guatemala, 03 de Marzo de 2017


HEIDY IXPATA RAMIREZ
CONTADOR


ADOLFO PAIZ PREM
PRESIDENTE


GLENDA DE MOGOLLON
AUDITOR


IGNACIO LEJARRAGA E.
GERENTE GENERAL

Información disponible en la página web: www.summa.com.gt