



FINANCIERA SUMMA, S. A.

BALANCE GENERAL CONDENSADO AL 31 DE AGOSTO 2018

(Cifras en Quetzales)

ACTIVO	TOTAL	MONEDA NACIONAL	MONEDA EXTRANJERA	PASIVO, OTRAS CUENTAS ACREEDORAS Y CAPITAL	TOTAL	MONEDA NACIONAL	MONEDA EXTRANJERA
DISPONIBILIDADES	9,952,338.61			CRÉDITOS OBTENIDOS	40,315,599.92		
Caja		1,131,598.47	238,530.00	De Instituciones Financiera Nacionales		33,815,599.92	-
Banco Central		1,310,650.33	105,461.44	De Instituciones Financiera Extranjeras		6,500,000.00	-
Bancos del País		1,018,454.84	5,295,955.57				
Bancos del Exterior		-	851,687.96				
INVERSIONES	48,303,631.40			OBLIGACIONES FINANCIERAS	152,529,267.68		
En Títulos- Valores para la Venta		8,236,534.31	40,001,541.53	Pagarés Financieros		48,948,387.79	103,580,879.89
Intereses pagados en compra de Valores		65,555.56	-				
CARTERA DE CRÉDITOS	141,232,548.49			GASTOS FINANCIEROS POR PAGAR	2,823,985.69		
Vigente		95,621,146.26	45,637,904.94			1,141,794.86	1,682,190.83
Vencida		1,930,261.87	105,306.93	CUENTAS POR PAGAR	5,117,188.00	4,594,920.95	522,267.05
(-) Estimaciones por Valuación		(1,910,820.71)	(151,250.80)	PROVISIONES	2,704,406.01	2,704,406.01	-
PRODUCTOS FINANCIEROS POR COBRAR	2,428,128.13	1,790,542.33	637,585.80	OTRAS OBLIGACIONES	12,500,000.00	12,500,000.00	-
CUENTAS POR COBRAR	1,907,869.78	1,540,975.82	427,907.03	CRÉDITOS DIFERIDOS	7,164,405.69	5,627,344.77	1,537,060.92
(-) Estimación por Valuación		(61,013.07)	-	SUMA DEL PASIVO	223,154,852.99		
BIENES REALIZABLES	8,446,428.90	11,655,562.96	-	OTRAS CUENTAS ACREEDORAS	856,155.47	652,689.49	203,465.98
(-) Estimación por Valuación		(3,209,134.06)	-	CAPITAL CONTABLE			
INVERSIONES PERMANENTES	305,000.00	305,000.00	-	CAPITAL PAGADO	13,500,000.00	50,000,000.00	(36,500,000.00)
De entidades no Financieras				Capital Autorizado			
OTRAS INVERSIONES	26,460,983.39	10,333,654.94	16,127,328.45	(-) Capital No Pagado			
INMUEBLES Y MUEBLES	214,266.88	4,307,854.19	-	RESERVAS DE CAPITAL	2,172,337.51	2,172,337.51	
(-) Depreciaciones Acumuladas		(4,093,587.31)	-	VALUACIÓN DE ACTIVOS DE RECUPERACIÓN DUDOSA (-)	(323,907.60)	(323,907.60)	
CARGOS DIFERIDOS	1,825,591.12	3,801,507.04	-	GANANCIAS O PÉRDIDAS POR CAMBIOS EN EL VALOR DE MERCADO DE LAS INVERSIONES	466,116.70	466,116.70	
(-) Amortizaciones Acumuladas		(1,975,915.92)	-	RESULTADOS DEL EJERCICIO	1,251,231.63	1,251,231.63	
SUMA DEL ACTIVO	241,076,786.70			SUMA DEL CAPITAL CONTABLE	17,065,778.24		
				SUMA PASIVO, OTRAS CUENTAS ACREEDORAS Y CAPITAL	241,076,786.70		

CONTINGENCIAS Y COMPROMISOS Y OTRAS RESPONSABILIDADES

CONTINGENCIAS Y COMPROMISOS

52,140,155.99

CUENTAS DE ORDEN

VALORES Y BIENES EN GARANTIA

44,564,402.09

GARANTIAS CARTERA DE CREDITOS

219,630,936.15

CLASIFICACIÓN DE INVERSIONES, CARTERA DE CRÉDITOS Y OTROS ACTIVOS CREDITICIOS

143,294,620.00

MARGENES POR GIRAR

6,146,940.08

ADMINISTRACIONES AJENAS

694,758,660.06

EMISIONES AUTORIZADAS DE OBLIGACIONES FINANCIERAS

1,256,254,000.00

OBLIGACIONES FINANCIERAS

1,006,254,000.00

OPERACIONES POR REPORTE

38,460,874.24

OTRAS CUENTAS DE ORDEN



24,467,943.28


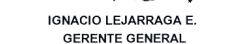
CUENTAS DE REGISTRO

27,377.00

Los saldos en moneda extranjera están expresados al tipo de cambio de referencia de Q.7.56254 por US\$1, publicado por el Banco de Guatemala el 31 de Agosto de 2018.

Guatemala, 04 de Septiembre de 2018


 HEIDY IXPATÁ RAMÍREZ
 CONTADOR

 ADOLFO BAIZ PREM
 PRESIDENTE


 GLENDA DE MOGOLLÓN
 AUDITOR

 IGNACIO LEJARRAGA E.
 GERENTE GENERAL

Información disponible en la página web: www.summa.com.gt