



FINANCIERA SUMMA, S. A.

BALANCE GENERAL CONDENSADO AL 30 DE JUNIO 2018

(Cifras en Quetzales)

ACTIVO	TOTAL	MONEDA NACIONAL	MONEDA EXTRANJERA	PASIVO, OTRAS CUENTAS ACREEDORAS Y CAPITAL	TOTAL	MONEDA NACIONAL	MONEDA EXTRANJERA
DISPONIBILIDADES	4,116,761.25			CRÉDITOS OBTENIDOS	33,964,844.74		
Caja		49,618.76	167,765.55	De Instituciones Financiera Nacionales		27,464,844.74	-
Banco Central		144,560.69	159,317.12	De Instituciones Financiera Extranjeras		6,500,000.00	-
Bancos del País		1,312,484.36	2,036,360.85				
Bancos del Exterior		-	246,653.92				
INVERSIONES	49,663,188.43			OBLIGACIONES FINANCIERAS	153,302,435.46		
En Títulos- Valores para la Venta		10,303,463.82	39,294,169.05	Pagarés Financieros		49,590,095.84	103,712,339.62
Intereses pagados en compra de Valores		65,555.56	-				
CARTERA DE CRÉDITOS	138,933,508.14			GASTOS FINANCIEROS POR PAGAR	2,407,215.80		
Vigente		91,588,439.68	47,412,298.16				
Vencida		1,866,458.33	104,342.22	CUENTAS POR PAGAR	5,218,768.64		
(-) Estimaciones por Valuación		(1,738,299.85)	(299,730.40)			3,492,284.50	1,726,484.14
PRODUCTOS FINANCIEROS POR COBRAR	2,185,954.57			PROVISIONES	2,869,102.06		
		990,758.32	1,195,196.25			2,869,102.06	-
CUENTAS POR COBRAR	1,312,454.51			OTRAS OBLIGACIONES	12,500,000.00		
(-) Estimación por Valuación		1,118,415.73	286,919.02			12,500,000.00	-
		(82,765.16)	(10,115.08)	CRÉDITOS DIFERIDOS	7,419,793.53		
BIENES REALIZABLES	9,180,250.46			SUMA DEL PASIVO	217,682,160.23		
(-) Estimación por Valuación		12,100,872.00	-				
		(2,920,621.54)	-	OTRAS CUENTAS ACREEDORAS	893,317.16		
INVERSIONES PERMANENTES	305,000.00					677,496.06	215,821.10
De entidades no Financieras		305,000.00	-	CAPITAL CONTABLE	13,500,000.00		
OTRAS INVERSIONES	27,854,059.43			CAPITAL PAGADO			
		11,872,784.59	15,981,274.84	Capital Autorizado		50,000,000.00	
INMUEBLES Y MUEBLES	191,662.01			(-) Capital No Pagado		(36,500,000.00)	
(-) Depreciaciones Acumuladas		4,420,019.36	-	RESERVAS DE CAPITAL	2,172,337.51		
		(4,228,357.35)	-			2,172,337.51	
CARGOS DIFERIDOS	1,563,407.24			VALUACIÓN DE ACTIVOS DE RECUPERACIÓN DUDOSA (-)	(323,907.60)		
(-) Amortizaciones Acumuladas		3,529,033.51	-			(323,907.60)	
		(1,965,626.27)	-	GANANCIAS O PÉRDIDAS POR CAMBIOS EN EL VALOR DE MERCADO DE LAS INVERSIONES	98,015.53		
SUMA DEL ACTIVO	235,306,246.04			RESULTADOS DEL EJERCICIO	1,284,323.21		
				SUMA DEL CAPITAL CONTABLE	16,730,768.65		
				SUMA PASIVO, OTRAS CUENTAS ACREEDORAS Y CAPITAL	235,306,246.04		

CONTINGENCIAS Y COMPROMISOS Y OTRAS RESPONSABILIDADES

CONTINGENCIAS Y COMPROMISOS

57,737,710.88

CUENTAS DE ORDEN

VALORES Y BIENES EN GARANTIA

46,230,291.85

GARANTIAS CARTERA DE CREDITOS

220,478,547.19

CLASIFICACIÓN DE INVERSIONES, CARTERA DE CRÉDITOS Y OTROS ACTIVOS CREDITICIOS

140,971,538.38

MARGENES POR GIRAR

7,428,415.26

ADMINISTRACIONES AJENAS

692,005,032.65

EMISIONES AUTORIZADAS DE OBLIGACIONES FINANCIERAS

1,249,326,000.00

OBLIGACIONES FINANCIERAS

999,326,000.00

OPERACIONES POR REPORTO

38,795,444.11

OTRAS CUENTAS DE ORDEN


15,828,350.04

CUENTAS DE REGISTRO


27,253.00

Los saldos en moneda extranjera están expresados al tipo de cambio de referencia de Q7,49326 por US\$1, publicado por el Banco de Guatemala el 30 de Junio de 2018.


Guatemala, 04 de Julio de 2018




HEIDY IXPATA RAMIREZ
CONTADOR



ADOLFO PAIZ BREM
PRESIDENTE



GLENDA DE MOGOLLON
AUDITOR



IGNACIO LEJARRAGA E.
GERENTE GENERAL

Información disponible en la página web: www.summa.com.gt