



FINANCIERA SUMMA, S. A.

BALANCE GENERAL CONDENSADO AL 31 DE MAYO 2018

(Cifras en Quetzales)

ACTIVO	TOTAL	MONEDA NACIONAL	MONEDA EXTRANJERA	PASIVO, OTRAS CUENTAS ACREEDORAS Y CAPITAL	TOTAL	MONEDA NACIONAL	MONEDA EXTRANJERA
DISPONIBILIDADES	10,896,885.35			CRÉDITOS OBTENIDOS	30,682,039.20		
Caja		842,765.32	233,623.93	De Instituciones Financiera Nacionales		22,682,039.20	-
Banco Central		2,822,415.12	440,078.26	De Instituciones Financiera Extranjeras		8,000,000.00	-
Bancos del País		611,593.88	5,700,058.43				
Bancos del Exterior		-	246,350.41				
INVERSIONES	44,977,501.33			OBLIGACIONES FINANCIERAS	161,819,467.12		
En Títulos- Valores para la Venta		5,384,110.14	39,527,835.63	Pagarés Financieros		54,097,212.86	107,722,254.26
Intereses pagados en compra de Valores		65,555.56	-				
CARTERA DE CRÉDITOS	142,135,761.61			GASTOS FINANCIEROS POR PAGAR	2,689,239.90	1,332,863.54	1,356,376.36
Vigente		92,760,968.51	49,890,463.44				
Vencida		1,406,024.66	104,240.43	CUENTAS POR PAGAR	4,141,554.04	2,388,978.47	1,752,575.57
(-) Estimaciones por Valuación		(1,726,497.43)	(299,438.00)	PROVISIONES	2,766,270.34	2,766,270.34	-
PRODUCTOS FINANCIEROS POR COBRAR	1,997,566.52	860,493.16	1,137,073.36	OTRAS OBLIGACIONES	12,500,000.00	12,500,000.00	-
CUENTAS POR COBRAR	909,272.72	774,992.49	238,953.02	CRÉDITOS DIFERIDOS	7,304,176.53	5,400,197.38	1,903,979.15
(-) Estimación por Valuación		(94,567.58)	(10,105.21)	SUMA DEL PASIVO	221,902,747.13		
BIENES REALIZABLES	7,100,571.82	9,857,360.03	-	OTRAS CUENTAS ACREEDORAS	1,019,032.74	788,164.17	230,868.57
(-) Estimación por Valuación		(2,756,788.21)	-	CAPITAL CONTABLE	13,500,000.00		
INVERSIONES PERMANENTES	305,000.00	305,000.00	-	CAPITAL PAGADO		50,000,000.00	
De entidades no Financieras				Capital Autorizado		(36,500,000.00)	
OTRAS INVERSIONES	29,738,464.40	13,397,610.00	16,340,854.40	(-) Capital No Pagado	2,172,337.51	2,172,337.51	
INMUEBLES Y MUEBLES	204,422.77	4,420,019.36	-	RESERVAS DE CAPITAL			
(-) Depreciaciones Acumuladas		(4,215,596.59)	-	VALUACIÓN DE ACTIVOS DE RECUPERACIÓN DUDOSA (-)	(323,907.60)	(323,907.60)	
CARGOS DIFERIDOS	1,418,305.74	3,378,929.18	-	GANANCIAS O PÉRDIDAS POR CAMBIOS EN EL VALOR DE MERCADO DE LAS INVERSIONES	356,713.66	356,713.66	
(-) Amortizaciones Acumuladas		(1,960,623.44)	-	RESULTADOS DEL EJERCICIO	1,056,828.82	1,056,828.82	
SUMA DEL ACTIVO	239,683,752.26			SUMA DEL CAPITAL CONTABLE	16,761,972.39		
				SUMA PASIVO, OTRAS CUENTAS ACREEDORAS Y CAPITAL	239,683,752.26		

CONTINGENCIAS Y COMPROMISOS Y OTRAS RESPONSABILIDADES

CONTINGENCIAS Y COMPROMISOS

56,270,202.08

CUENTAS DE ORDEN

VALORES Y BIENES EN GARANTIA

46,546,753.96

GARANTIAS CARTERA DE CREDITOS

220,462,468.04

CLASIFICACIÓN DE INVERSIONES, CARTERA DE CRÉDITOS Y OTROS ACTIVOS CREDITICIOS

144,161,697.04

MARGENES POR GIRAR

12,203,910.80

ADMINISTRACIONES AJENAS

672,149,209.40

EMISIONES AUTORIZADAS DE OBLIGACIONES FINANCIERAS

1,248,595,000.00

OBLIGACIONES FINANCIERAS

998,595,000.00

OPERACIONES POR REPORTO

37,899,904.11

OTRAS CUENTAS DE ORDEN


13,096,318.16

CUENTAS DE REGISTRO


27,199.00

Los saldos en moneda extranjera están expresados al tipo de cambio de referencia de Q.7,48595 por US\$1, publicado por el Banco de Guatemala el 31 de Mayo de 2018.


Guatemala, 04 de Junio de 2018




REIDY IXPAT RAMIREZ
CONTADOR



ADOLFO PAZ PREM
PRESIDENTE



GLENDA DE MOGOLLON
AUDITOR



IGNACIO LEJARRAGA E.
GERENTE GENERAL

Información disponible en la página web: www.summa.com.gt