



FINANCIERA SUMMA, S. A.

BALANCE GENERAL CONDENSADO AL 31 DE MARZO 2019

(Cifras en Quetzales)

ACTIVO	TOTAL	MONEDA NACIONAL	MONEDA EXTRANJERA	PASIVO, OTRAS CUENTAS ACREEDORAS Y CAPITAL	TOTAL	MONEDA NACIONAL	MONEDA EXTRANJERA
DISPONIBILIDADES	8,899,892.13			CRÉDITOS OBTENIDOS	32,512,194.30		
Caja		771,320.57	328,452.17	De Instituciones Financieras Nacionales		28,512,194.30	-
Banco Central		1,114,056.93	661,986.52	De Instituciones Financieras Extranjeras		4,000,000.00	-
Bancos del País		750,301.29	4,154,293.56				
Bancos del Exterior		-	1,119,481.09	OBLIGACIONES FINANCIERAS	154,035,183.94		
				Pagarés Financieros		48,141,639.73	105,893,544.21
INVERSIONES	48,911,277.86			GASTOS FINANCIEROS POR PAGAR	3,174,350.81	1,304,884.91	1,869,465.90
En Títulos- Valores para la Venta		6,226,661.22	40,421,512.79				
Operaciones de Reporto		-	1,536,208.00	CUENTAS POR PAGAR	9,264,871.12	8,679,207.50	585,663.62
Intereses pagados en compra de Valores		726,895.85	-				
CARTERA DE CRÉDITOS	133,794,078.46			PROVISIONES	2,572,571.38	2,572,571.38	-
Vigente		98,280,414.72	39,922,194.11				
Vencida		2,792,714.43	337,889.41	OTRAS OBLIGACIONES	12,500,000.00	12,500,000.00	-
(-) Estimaciones por Valuación		(7,316,384.05)	(222,750.16)				
PRODUCTOS FINANCIEROS POR COBRAR	1,659,515.06	975,771.69	683,743.37	CRÉDITOS DIFERIDOS	5,841,826.76	4,836,705.44	1,005,121.32
CUENTAS POR COBRAR	956,772.48	948,273.45	69,512.10	SUMA DEL PASIVO	219,900,998.31		
(-) Estimación por Valuación		(61,013.07)	-	OTRAS CUENTAS ACREEDORAS	2,341,475.83	2,103,314.35	238,161.48
BIENES REALIZABLES	9,262,215.03	12,973,941.36	-	CAPITAL CONTABLE	13,500,000.00		
(-) Estimación por Valuación		(3,711,726.33)	-	CAPITAL PAGADO		50,000,000.00	
INVERSIONES PERMANENTES	305,000.00	305,000.00	-	Capital Autorizado		(36,500,000.00)	
De entidades no Financieras				(-) Capital No Pagado	1,578,229.12	1,578,229.12	
OTRAS INVERSIONES	32,728,217.28	14,729,498.48	17,998,718.80	RESERVAS DE CAPITAL			
INMUEBLES Y MUEBLES	176,877.36	4,325,918.34	-	VALUACIÓN DE ACTIVOS DE RECUPERACIÓN DUDOSA (-)	(323,907.60)	(323,907.60)	
(-) Depreciaciones Acumuladas		(4,149,040.98)	-	GANANCIAS O PÉRDIDAS POR CAMBIOS EN EL VALOR DE MERCADO DE LAS INVERSIONES	836,949.16	836,949.16	
CARGOS DIFERIDOS	1,585,634.48	2,055,586.12	-	RESULTADOS DE EJERCICIOS ANTERIORES	338,759.83	338,759.83	
(-) Amortizaciones Acumuladas		(469,951.64)	-	RESULTADOS DEL EJERCICIO	106,975.49	106,975.49	
SUMA DEL ACTIVO	238,279,480.14			SUMA DEL CAPITAL CONTABLE	16,037,006.00		
				SUMA PASIVO, OTRAS CUENTAS ACREEDORAS Y CAPITAL	238,279,480.14		

CONTINGENCIAS Y COMPROMISOS Y OTRAS RESPONSABILIDADES

CONTINGENCIAS Y COMPROMISOS

50,718,496.95

CUENTAS DE ORDEN

VALORES Y BIENES CEDIDOS EN GARANTÍA

42,302,874.75

GARANTÍAS CARTERA DE CREDITOS

129,240,615.68

CLASIFICACIÓN DE INVERSIONES, CARTERA DE CRÉDITOS Y OTROS ACTIVOS CREDITICIOS

141,333,212.67

MÁRGENES POR GIRAR

10,596,623.47

ADMINISTRACIONES AJENAS

703,810,417.95

EMISIONES AUTORIZADAS DE OBLIGACIONES FINANCIERAS

1,268,104,000.00

OBLIGACIONES FINANCIERAS

1,018,104,000.00

OPÉRACIONES POR REPORTO

46,610,724.00

OTRAS CUENTAS DE ORDEN


10,637,881.96

CUENTAS DE REGISTRO


104,577.00

Los saldos en moneda extranjera están expresados al tipo de cambio de referencia de Q.7.68104 por US\$1, publicado por el Banco de Guatemala el 31 de Marzo de 2019


Guatemala, 03 de abril de 2019




HEIDI IXPATA RAMIREZ
CONTADOR



ADOLFO PAIZ PREM
PRESIDENTE



IRMA MANROQUIN DE CARRILLO
AUDITOR



IGNACIO LEJARRAGA E.
GERENTE GENERAL

Información disponible en la página web: www.summa.com.gt