


FINANCIERA SUMMA, S. A.


 ESTADO DE RESULTADOS CONDENSADO
 DEL 01 DE ENERO AL 31 DE OCTUBRE DE 2021
 (Cifras en Quetzales)


PRODUCTOS FINANCIEROS		22,786,917.73	
Intereses	17,510,608.51		
Comisiones	2,540,882.11		
Negociación de Títulos-Valores	2,392,951.62		
Diferencias de precio en Operaciones de Reporto	342,475.49		
GASTOS FINANCIEROS		11,812,039.36	
Intereses	9,134,239.85		
Comisiones	270,874.16		
Negociación de Títulos-Valores	1,089,679.28		
Diferencias de precio en Operaciones de Reporto	1,317,246.07		
MARGEN POR INVERSIONES			10,974,878.37
PRODUCTOS POR SERVICIOS		2,517,486.74	
Comisiones por Servicios Diversos	2,517,486.74		
GASTOS POR SERVICIOS		677,147.65	
Comisiones por Servicios	677,147.65		
MARGEN POR SERVICIOS			1,840,339.09
OTROS PRODUCTOS Y GASTOS DE OPERACIÓN			
PRODUCTOS		821,879.55	
Variaciones y Ganancias Cambiarias en Moneda Extranjera	572,659.80		
Productos por Inversiones en Acciones	249,219.75		
GASTOS		3,395,072.92	
Variaciones y Pérdidas Cambiarias en Moneda Extranjera	-		
Cuentas Incobrables y de Dudosa Recuperación	3,395,072.92		
MARGEN DE OTROS PRODUCTOS Y GASTOS DE OPERACIÓN			(2,573,193.37)
MARGEN OPERACIONAL BRUTO			10,242,024.09
GASTOS DE ADMINISTRACIÓN			8,557,819.93
MARGEN OPERACIONAL NETO			1,684,204.16
PRODUCTOS Y GASTOS EXTRAORDINARIOS		282,053.84	
Productos Extraordinarios	611,858.19		
Gastos Extraordinarios	329,804.35		
PRODUCTOS Y GASTOS DE EJERCICIOS ANTERIORES		228,176.42	
Productos de Ejercicios Anteriores	248,061.58		
Gastos de Ejercicios Anteriores	19,885.16		510,230.26
GANANCIA (PÉRDIDA) BRUTA			2,194,434.42
Impuesto sobre la Renta			-
GANANCIA (PÉRDIDA) NETA			2,194,434.42

GUATEMALA, 03 DE NOVIEMBRE DE 2021


 HEIDY IXPATA RAMIREZ
 CONTADOR


 ADOLFO PAIZ PREM
 PRESIDENTE


 IRMA MARROQUIN DE CARRILLO
 AUDITOR


 IGNACIO LEJARRAGA E.
 GERENTE GENERAL

 Información disponible en la página web: www.summa.com.gt