



FINANCIERA SUMMA, S. A.

BALANCE GENERAL CONDENSADO AL 30 DE ABRIL 2017

(Cifras en Quetzales)

ACTIVO	TOTAL	MONEDA NACIONAL	MONEDA EXTRANJERA	PASIVO, OTRAS CUENTAS ACREEDORAS Y CAPITAL	TOTAL	MONEDA NACIONAL	MONEDA EXTRANJERA
DISPONIBILIDADES	4,690,499.99			CRÉDITOS OBTENIDOS	23,894,964.44		
Caja		1,700,897.25	194,049.61	De Instituciones Financiera Nacionales		10,671,822.90	-
Banco Central		73,708.72	467,403.80	De Instituciones Financiera Extranjeras		12,000,000.00	-
Bancos del País		1,071,760.42	940,279.96	De Organismos Internacionales		-	1,223,141.54
Bancos del Exterior		-	242,400.23				
INVERSIONES	44,076,765.77			OBLIGACIONES FINANCIERAS	149,567,895.94	47,046,495.63	102,521,400.31
En Títulos- Valores para la Venta		5,765,880.80	38,175,468.30	Pagarés Financieros			
Intereses pagados en compra de Valores		135,416.67	-				
CARTERA DE CRÉDITOS	131,631,908.26			GASTOS FINANCIEROS POR PAGAR	2,931,461.82	1,419,279.89	1,512,181.93
Vigente		81,194,049.62	50,438,421.79	CUENTAS POR PAGAR	2,183,172.08	1,516,814.34	666,357.74
Vencida		4,083,178.36	186,415.89	PROVISIONES	2,835,901.92	2,835,901.92	-
(-) Estimaciones por Valuación		(4,074,902.23)	(195,255.17)	OTRAS OBLIGACIONES	12,500,000.00	12,500,000.00	-
PRODUCTOS FINANCIEROS POR COBRAR	3,149,420.76	2,488,109.13	661,311.63	CRÉDITOS DIFERIDOS	6,952,743.28	4,568,309.53	2,384,433.75
CUENTAS POR COBRAR	1,472,515.38	1,450,256.73	22,258.65	SUMA DEL PASIVO	200,866,139.48		
BIENES REALIZABLES	5,582,714.36	7,170,285.62	-	OTRAS CUENTAS ACREEDORAS	1,026,124.60	884,371.99	141,752.61
(-) Estimación por Valuación		(1,587,571.26)	-	CAPITAL CONTABLE			
INVERSIONES PERMANENTES	305,000.00	305,000.00	-	CAPITAL PAGADO	13,500,000.00	50,000,000.00	(36,500,000.00)
De entidades no Financieras				Capital Autorizado			
OTRAS INVERSIONES	24,097,656.37	8,252,254.26	15,845,402.11	(-) Capital No Pagado			
INMUEBLES Y MUEBLES	406,160.14	4,378,702.42	-	RESERVAS DE CAPITAL	1,525,855.14	1,525,855.14	
(-) Depreciaciones Acumuladas		(3,972,542.28)	-	VALUACIÓN DE ACTIVOS DE RECUPERACIÓN DUDOSA (-)	(323,907.60)	(323,907.60)	
CARGOS DIFERIDOS	1,908,037.51	3,677,765.61	-	GANANCIAS O PÉRDIDAS POR CAMBIOS EN EL VALOR DE MERCADO DE LAS INVERSIONES	1,295,965.92	1,295,965.92	
(-) Amortizaciones Acumuladas		(1,769,728.10)	-	RESULTADOS DEL EJERCICIO	(569,499.00)	(569,499.00)	
SUMA DEL ACTIVO	217,320,678.54			SUMA DEL CAPITAL CONTABLE	15,428,414.46		
				SUMA PASIVO, OTRAS CUENTAS ACREEDORAS Y CAPITAL	217,320,678.54		

CONTINGENCIAS Y COMPROMISOS Y OTRAS RESPONSABILIDADES

CONTINGENCIAS Y COMPROMISOS

94,760,389.95

CUENTAS DE ORDEN

VALORES Y BIENES EN GARANTIA

52,415,572.74

GARANTIAS CARTERA DE CREDITOS

227,644,870.24

MARGENES POR GIRAR

24,867,018.10

ADMINISTRACIONES AJENAS

919,728,899.37

EMISIONES AUTORIZADAS DE OBLIGACIONES FINANCIERAS

1,233,885,000.00

OBLIGACIONES FINANCIERAS

983,885,000.00

OPERACIONES POR REPORTO



40,191,780.82


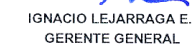
OTRAS CUENTAS DE ORDEN

10,158,469.53

Los saldos en moneda extranjera están expresados al tipo de cambio de referencia de Q.7.33885 por US\$1, publicado por el Banco de Guatemala el 30 de Abril de 2017.

Guatemala, 03 de Mayo de 2017


 HEIDY IXPATÁ RAMÍREZ
 CONTADOR

 ADOLFO PAÍZ PREM
 PRESIDENTE


 GLENDA DE MCGONLON
 AUDITOR

 IGNACIO LEJARRAGA E.
 GERENTE GENERAL

Información disponible en la página web: www.summa.com.gt