

FINANCIERA SUMMA, S. A.

BALANCE GENERAL CONDENSADO AL 31 DE MAYO DE 2014

(Cifras en Quetzales)

ACTIVO	TOTAL	MONEDA NACIONAL	MONEDA EXTRANJERA	PASIVO	TOTAL	MONEDA NACIONAL	MONEDA EXTRANJERA
DISPONIBILIDADES	12,305,165.83			CREDITOS OBTENIDOS	51,051,605.53		
Caja		520,799.29	345,171.03	De Instituciones Financiera Nacionales		23,278,647.22	
Banco Central		323,630.15	83,253.60	De Instituciones Financiera Extranjeras		13,500,000.00	14,272,958.31
Bancos del País		607,278.42	6,760,623.91	De Organismos Internacionales			
Bancos del Exterior			3,664,409.43	OBLIGACIONES FINANCIERAS	123,662,194.52		
INVERSIONES	37,849,382.99			Pagarés Financieros		44,136,732.11	79,525,462.41
En Títulos- Valores para la Venta		10,136,812.46	27,712,570.53	GASTOS FINANCIEROS POR PAGAR	2,600,209.14	1,287,219.80	1,312,989.34
CARTERA DE CREDITOS	125,235,879.41			CUENTAS POR PAGAR	4,518,263.52	3,209,984.25	1,308,279.27
Vigente		70,234,656.05	55,251,846.07	PROVISIONES	2,053,035.62	2,053,035.62	
Vencida		2,292,666.60	400,713.59	OTRAS OBLIGACIONES	7,785,250.00		7,785,250.00
(-) Estimaciones por Valuación		(2,663,019.83)	(280,983.07)	CREDITOS DIFERIDOS	8,808,125.03	4,551,954.78	4,256,170.25
PRODUCTOS FINANCIEROS POR COBRAR	2,029,527.19	1,344,277.88	685,249.31	SUMA DEL PASIVO	200,478,683.36		
CUENTAS POR COBRAR	4,494,731.44	3,922,058.81	572,672.63	OTRAS CUENTAS ACREEDORAS	390,918.05	255,689.50	135,228.55
BIENES REALIZABLES	2,049,875.01	3,228,872.49		CAPITAL CONTABLE			
(-) Estimación por Valuación		(1,178,997.48)		CAPITAL PAGADO	11,000,000.00		
INVERSIONES PERMANENTES	333,125.00			Capital Autorizado		50,000,000.00	
De entidades no Financieras		361,250.00		Capital No Pagado (-)		(39,000,000.00)	
(-) Estimaciones por Valuación		(28,125.00)		RESERVAS DE CAPITAL	1,411,756.98	1,411,756.98	
OTRAS INVERSIONES	26,142,573.47	9,042,076.51	17,100,496.96	VALUACION DE ACTIVOS DE RECUPERACION			
INMUEBLES Y MUEBLES	803,674.56	3,863,962.42		DUDOSA (-)	(352,032.60)	(352,032.60)	
(-) Depreciaciones Acumuladas		(3,060,287.86)		GANANCIAS O PERDIDAS POR CAMBIOS EN EL VALOR DE MERCADO DE LA INVERSIONES	628,983.74	628,983.74	
CARGOS DIFERIDOS	2,977,519.91	3,977,243.74		RESULTADOS DE EJERCICIOS ANTERIORES	-		
(-) Amortizaciones Acumuladas		(999,723.83)		RESULTADOS DEL EJERCICIO	663,145.28	663,145.28	
SUMA DEL ACTIVO	214,221,454.81			SUMA DEL CAPITAL CONTABLE	13,351,853.40		
				SUMA PASIVO, OTRAS CUENTAS ACREEDORAS Y CAPITAL	214,221,454.81		

CONTINGENCIAS Y COMPROMISOS Y OTRAS RESPONSABILIDADES
CONTINGENCIAS Y COMPROMISOS


75,991,989.76


CUENTAS DE ORDEN
VALORES Y BIENES EN GARANTIA
GARANTIAS CARTERA DE CREDITOS
MARGENES POR GIRAR
ADMINISTRACIONES AJENAS
EMISIONES AUTORIZADAS DE OBLIGACIONES FINANCIERAS
OBLIGACIONES FINANCIERAS
OPERACIONES POR REPORTO
OTRAS CUENTAS DE ORDEN


53,585,879.02
193,871,008.78
3,721,352.78
534,483,001.85
1,278,525,000.00
1,042,315,751.46
58,199,860.27
15,981,624.46

Los saldos en moneda extranjera están expresados al tipo de cambio de referencia de Q.7.78525 por US\$1, publicado por el Banco de Guatemala el 31 de Mayo de 2014.

Guatemala, 03 de Junio del 2014


JORGE MONTERROSO
CONTADOR


IGNACIO LEJARRAGA E.
GERENTE GENERAL


ADOLFO PAIZ PREM
PRESIDENTE

Diagonal 6, 10-01 Zona 10
Centro Gerencial Las Margaritas
Torre 2, Oficina 401, Guatemala
PBX: (502) 2427-8662



SUMMA