



FINANCIERA SUMMA, S. A.

BALANCE GENERAL CONDENSADO AL 30 DE JUNIO 2017

(Cifras en Quetzales)

ACTIVO	TOTAL	MONEDA NACIONAL	MONEDA EXTRANJERA	PASIVO, OTRAS CUENTAS ACREEDORAS Y CAPITAL	TOTAL	MONEDA NACIONAL	MONEDA EXTRANJERA
DISPONIBILIDADES	6,257,015.54			CRÉDITOS OBTENIDOS	26,641,995.50		
Caja		2,731,776.47	338,551.01	De Instituciones Financiera Nacionales		16,141,995.50	-
Banco Central		195,050.75	309,012.54	De Instituciones Financiera Extranjeras		10,500,000.00	-
Bancos del País		434,683.63	2,076,054.28				
Bancos del Exterior		-	171,886.86				
INVERSIONES	44,978,096.55			OBLIGACIONES FINANCIERAS	150,830,469.18		
En Títulos- Valores para la Venta		4,940,666.14	39,673,689.65	Pagarés Financieros		46,549,506.73	104,280,962.45
Intereses pagados en compra de Valores		362,849.32	891.44				
CARTERA DE CRÉDITOS	130,841,540.03			GASTOS FINANCIEROS POR PAGAR	2,453,351.95		
Vigente		82,872,542.46	49,545,063.67				
Vencida		2,591,852.41	102,140.71	CUENTAS POR PAGAR	2,153,410.32		
(-) Estimaciones por Valuación		(4,074,902.23)	(195,156.99)				
PRODUCTOS FINANCIEROS POR COBRAR	2,016,164.25			PROVISIONES	3,012,670.66		
		963,946.99	1,052,217.26				
CUENTAS POR COBRAR	890,755.44			OTRAS OBLIGACIONES	12,500,000.00		
		817,458.99	73,296.45				
BIENES REALIZABLES	7,994,111.07			CRÉDITOS DIFERIDOS	8,034,528.13		
(-) Estimación por Valuación		9,587,758.76	-	SUMA DEL PASIVO	205,626,425.74		
		(1,593,647.69)	-				
INVERSIONES PERMANENTES	305,000.00			OTRAS CUENTAS ACREEDORAS	911,317.24		
De entidades no Financieras		305,000.00	-				
OTRAS INVERSIONES	27,442,695.65			CAPITAL CONTABLE			
		11,517,378.63	15,925,317.02	CAPITAL PAGADO	13,500,000.00		
INMUEBLES Y MUEBLES	359,359.52			Capital Autorizado		50,000,000.00	
(-) Depreciaciones Acumuladas		4,336,553.36	-	(-) Capital No Pagado		(36,500,000.00)	
		(3,977,193.84)	-	RESERVAS DE CAPITAL	1,525,855.14	1,525,855.14	
CARGOS DIFERIDOS	1,768,902.28			VALUACIÓN DE ACTIVOS DE RECUPERACIÓN DUDOSA (-)	(323,907.60)	(323,907.60)	
(-) Amortizaciones Acumuladas		3,581,995.66	-	GANANCIAS O PÉRDIDAS POR CAMBIOS EN EL VALOR DE MERCADO DE LAS INVERSIONES	1,317,623.59	1,317,623.59	
		(1,813,093.38)	-	RESULTADOS DEL EJERCICIO	296,326.22	296,326.22	
SUMA DEL ACTIVO	222,853,640.33			SUMA DEL CAPITAL CONTABLE	16,315,897.35		
				SUMA PASIVO, OTRAS CUENTAS ACREEDORAS Y CAPITAL	222,853,640.33		

CONTINGENCIAS Y COMPROMISOS Y OTRAS RESPONSABILIDADES

CONTINGENCIAS Y COMPROMISOS

90,211,358.66

CUENTAS DE ORDEN

VALORES Y BIENES EN GARANTIA

49,870,969.82

GARANTIAS CARTERA DE CREDITOS

221,530,788.90

MARGENES POR GIRAR

18,659,821.50

ADMINISTRACIONES AJENAS

913,281,666.52

EMISIONES AUTORIZADAS DE OBLIGACIONES FINANCIERAS

1,233,516,000.00

OBLIGACIONES FINANCIERAS

983,516,000.00

OPERACIONES POR REPORTE


40,187,945.20

OTRAS CUENTAS DE ORDEN

13,675,206.95

Los saldos en moneda extranjera están expresados al tipo de cambio de referencia de Q.7.33516 por US\$1, publicado por el Banco de Guatemala el 30 de Junio de 2017.


Guatemala, 04 de Julio de 2017




WEIDY IXPATÁ RAMIREZ
CONTADOR



BLANCA LUZ RODRIGUEZ
PRESIDENTE EN FUNCIONES



GLENDA DE MOGOLLÓN
AUDITOR



BLANCA LUZ RODRIGUEZ
GERENTE GENERAL EN FUNCIONES

Información disponible en la página web: www.summa.com.gt