

# FINANCIERA SUMMA, S. A.

BALANCE GENERAL CONDENSADO AL 31 DE MARZO DE 2014

(Cifras en Quetzales)

ACTIVO	TOTAL	MONEDA NACIONAL	MONEDA EXTRANJERA	PASIVO	TOTAL	MONEDA NACIONAL	MONEDA EXTRANJERA
DISPONIBILIDADES	3,720,643.66			CREDITOS OBTENIDOS	52,308,999.85		
Caja		26,733.43	348,479.88	De Instituciones Financiera Nacionales		24,641,329.88	
Banco Central		109,798.39	82,944.70	De Instituciones Financiera Extranjeras		13,500,000.00	
Bancos del País		600,716.21	2,417,784.33	De Organismos Internacionales			14,167,669.97
Bancos del Exterior			134,186.72	OBLIGACIONES FINANCIERAS	102,495,498.88		
INVERSIONES	36,769,172.34			Pagarés Financieros		37,613,628.25	64,881,870.63
En Títulos- Valores para la Venta		10,387,438.12	26,381,734.22	GASTOS FINANCIEROS POR PAGAR	2,144,876.46	903,209.06	1,241,667.40
CARTERA DE CREDITOS	123,802,908.94			CUENTAS POR PAGAR	4,370,666.09	3,161,516.03	1,209,150.06
Vigente		71,238,570.40	53,508,638.01	PROVISIONES	1,910,328.85	1,910,328.85	
Vencida		1,846,556.82	51,073.86	OTRAS OBLIGACIONES	7,727,820.00		7,727,820.00
(-) Estimaciones por Valuación		(2,563,019.83)	(278,910.32)	CREDITOS DIFERIDOS	7,891,179.39	4,573,130.30	3,318,049.09
PRODUCTOS FINANCIEROS POR COBRAR	1,819,573.50	1,489,340.03	330,233.47	SUMA DEL PASIVO	178,849,369.52		
CUENTAS POR COBRAR	1,851,868.95	1,261,003.00	590,865.95	OTRAS CUENTAS ACREEDORAS	324,595.24	201,373.68	123,221.56
BIENES REALIZABLES	2,211,868.38	3,219,476.49		CAPITAL CONTABLE			
(-) Estimación por Valuación		(1,007,608.11)		CAPITAL PAGADO	11,000,000.00		
INVERSIONES PERMANENTES	208,125.00			Capital Autorizado		50,000,000.00	
De entidades no Financieras		236,250.00		Capital No Pagado (-)		(39,000,000.00)	
(-) Estimaciones por Valuación		(28,125.00)		RESERVAS DE CAPITAL	1,683,146.35	1,683,146.35	
OTRAS INVERSIONES	15,351,088.20	6,530,121.00	8,820,967.20	VALUACION DE ACTIVOS DE RECUPERACION			
INMUEBLES Y MUEBLES	832,121.19	3,832,002.88		DUDOSA (-)	(352,032.60)	(352,032.60)	
(-) Depreciaciones Acumuladas		(2,999,881.69)		GANANCIAS O PERDIDAS POR CAMBIOS EN EL VALOR DE MERCADO DE LA INVERSIONES	275,289.15	275,289.15	
CARGOS DIFERIDOS	5,688,189.00	7,477,672.06		RESULTADOS DE EJERCICIOS ANTERIORES	-		
(-) Amortizaciones Acumuladas		(1,789,483.06)		RESULTADOS DEL EJERCICIO	475,191.50	475,191.50	
SUMA DEL ACTIVO	192,255,559.16			SUMA DEL CAPITAL CONTABLE	13,081,594.40		
				SUMA PASIVO, OTRAS CUENTAS ACREEDORAS Y CAPITAL	192,255,559.16		

CONTINGENCIAS Y COMPROMISOS Y OTRAS RESPONSABILIDADES

CONTINGENCIAS Y COMPROMISOS

75,802,865.32

CUENTAS DE ORDEN

VALORES Y BIENES EN GARANTIA

53,326,960.80

GARANTIAS CARTERA DE CREDITOS

192,893,118.67

MARGENES POR GIRAR

2,358,670.12

ADMINISTRACIONES AJENAS

530,573,849.99

EMISIONES AUTORIZADAS DE OBLIGACIONES FINANCIERAS

1,272,782,000.00

OBLIGACIONES FINANCIERAS

1,036,572,571.46

OPERACIONES POR REPORTO


60,190,879.45


OTRAS CUENTAS DE ORDEN


12,839,448.45


Los saldos en moneda extranjera están expresados al tipo de cambio de referencia de Q7.72782 por US\$1, publicado por el Banco de Guatemala el 31 de Marzo de 2014.

Guatemala, 02 de Abril del 2014

  
JORGE MONTENEGRO  
CONTADOR

  
IGNACIO LEJARRAGA E.  
GERENTE GENERAL

  
GLENDA DE MOGOLLON  
ABRIL 2014

  
ADOLFO PAIZ PREM  
PRESIDENTE

Diagonal 6, 10-01 Zona 10  
Centro Gerencial Las Margaritas  
Torre 2, Oficina 401, Guatemala  
PBX: (502) 2427-8662



SUMMA