

FINANCIERA SUMMA, S. A.

BALANCE GENERAL CONDENSADO AL 31 DE MARZO DE 2015

(Cifras en Quetzales)

ACTIVO	TOTAL	MONEDA NACIONAL	MONEDA EXTRANJERA	PASIVO	TOTAL	MONEDA NACIONAL	MONEDA EXTRANJERA
DISPONIBILIDADES	10,422,508.03			CREDITOS OBTENIDOS	42,514,323.08		
Caja		1,375,771.09	196,774.77	De Instituciones Financiera Nacionales		15,321,189.85	
Banco Central		73,985.76	221,813.26	De Instituciones Financiera Extranjeras		17,000,000.00	10,193,133.23
Bancos del País		1,216,849.11	7,047,120.20	De Organismos Internacionales			
Bancos del Exterior			290,193.84	OBLIGACIONES FINANCIERAS	124,541,470.17		
INVERSIONES	46,032,321.51			Pagarés Financieros		39,504,960.27	85,036,509.90
En Títulos- Valores para la Venta		5,998,534.75	39,872,310.94	GASTOS FINANCIEROS POR PAGAR	3,063,780.16	1,350,148.73	1,713,631.43
Intereses pagados en compra de Valores			161,475.82	CUENTAS POR PAGAR	2,942,998.34	2,194,292.24	748,706.10
CARTERA DE CREDITOS	112,927,512.57			PROVISIONES	2,127,256.29	2,127,256.29	
Vigente		68,200,770.55	45,998,063.27	OTRAS OBLIGACIONES	7,644,850.00		7,644,850.00
Vencida		2,692,512.96	3,178,372.68	CREDITOS DIFERIDOS	6,804,000.82	4,010,282.13	2,793,718.69
(-) Estimaciones por Valuación		(3,963,541.56)	(3,178,665.33)	SUMA DEL PASIVO	189,638,678.86		
PRODUCTOS FINANCIEROS POR COBRAR	2,174,898.53	1,646,086.82	528,811.71	OTRAS CUENTAS ACREEDORAS	306,757.07	154,039.34	152,717.73
CUENTAS POR COBRAR	3,034,398.14	1,806,430.96	1,227,967.18	CAPITAL CONTABLE			
BIENES REALIZABLES	3,771,520.25	5,411,249.89		CAPITAL PAGADO	12,000,000.00		
(-) Estimación por Valuación		(1,639,729.64)		Capital Autorizado		50,000,000.00	
INVERSIONES PERMANENTES	333,125.00			Capital No Pagado (-)		(38,000,000.00)	
De entidades no Financieras		361,250.00		RESERVAS DE CAPITAL	1,433,277.77	1,433,277.77	
(-) Estimaciones por Valuación		(28,125.00)		VALUACION DE ACTIVOS DE RECUPERACION			
OTRAS INVERSIONES	22,914,660.52	10,109,536.77	12,805,123.75	DUDOSA (-)	(352,032.60)	(352,032.60)	
INMUEBLES Y MUEBLES	822,584.88	4,179,305.12		GANANCIAS O PERDIDAS POR CAMBIOS EN EL VALOR DE MERCADO DE LA INVERSIONES	1,106,218.64	1,106,218.64	
(-) Depreciaciones Acumuladas		(3,356,720.24)		RESULTADOS DEL EJERCICIO	610,433.39	610,433.39	
CARGOS DIFERIDOS	2,309,803.70	3,543,913.34		SUMA DEL CAPITAL CONTABLE	14,797,897.20		
(-) Amortizaciones Acumuladas		(1,234,109.64)		SUMA PASIVO, OTRAS CUENTAS ACREEDORAS Y CAPITAL	204,743,333.13		
SUMA DEL ACTIVO	204,743,333.13						

CONTINGENCIAS Y COMPROMISOS Y OTRAS RESPONSABILIDADES
CONTINGENCIAS Y COMPROMISOS


89,199,842.50



CUENTAS DE ORDEN
VALORES Y BIENES EN GARANTIA
GARANTIAS CARTERA DE CREDITOS
MARGENES POR GIRAR
ADMINISTRACIONES AJENAS
EMISIONES AUTORIZADAS DE OBLIGACIONES FINANCIERAS
OBLIGACIONES FINANCIERAS
OPERACIONES POR REPORTO
OTRAS CUENTAS DE ORDEN

65,884,680.59
197,353,455.31
21,165,476.15
583,667,476.34
1,264,485,000.00
1,028,275,751.46
60,234,794.52
3,605,027.10

Los saldos en moneda extranjera están expresados al tipo de cambio de referencia de Q.744485 por US\$1, publicado por el Banco de Guatemala el 31 de Marzo de 2015.

Guatemala, 06 de Abril del 2015


IGNACIO LEJARRAGA E.
GERENTE GENERAL


GRENDA DE MOCHILLON
AUDITOR

ABOLFO PAIZ PREM
PRESIDENTE

Diagonal 6, 10-01 Zona 10
Centro Gerencial Las Margaritas
Torre 2, Oficina 401, Guatemala
PBX: (502) 2427-8662



SUMMA

www.summa.com.gt

FACTORING

LEASING

GESTIÓN PATRIMONIAL