





FINANCIERA SUMMA, S. A.


ESTADO DE RESULTADOS CONDENSADO
DEL 01 DE ENERO AL 31 DE MARZO DE 2020
(Cifras en Quetzales)

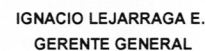
PRODUCTOS FINANCIEROS		7,351,133.31	
Intereses	4,728,433.61		
Comisiones	651,742.50		
Negociación de Títulos-Valores	1,822,820.00		
Diferencias de precio en Operaciones de Reporto	148,137.20		
GASTOS FINANCIEROS		3,525,232.87	
Intereses	2,840,374.82		
Comisiones	89,108.26		
Negociación de Títulos-Valores	187,038.69		
Diferencias de precio en Operaciones de Reporto	408,711.10		
MARGEN POR INVERSIONES			3,825,900.44
PRODUCTOS POR SERVICIOS		601,332.67	
Comisiones por Servicios Diversos	601,332.67		
GASTOS POR SERVICIOS		137,483.89	
Comisiones por Servicios	137,483.89		
MARGEN POR SERVICIOS			463,848.78
OTROS PRODUCTOS Y GASTOS DE OPERACIÓN			
PRODUCTOS		191,336.04	
Variaciones y Ganancias Cambiarias en Moneda Extranjera	29,822.20		
Productos por Inversiones en Acciones	161,513.84		
GASTOS		1,076,229.38	
Variaciones y Pérdidas Cambiarias en Moneda Extranjera	789.38		
Cuentas Incobrables y de Dudosa Recuperación	1,075,440.00		
MARGEN DE OTROS PRODUCTOS Y GASTOS DE OPERACIÓN			(884,893.34)
MARGEN OPERACIONAL BRUTO			3,404,855.88
GASTOS DE ADMINISTRACIÓN			3,214,880.61
MARGEN OPERACIONAL NETO			189,975.27
PRODUCTOS Y GASTOS EXTRAORDINARIOS		(34,869.08)	
Productos Extraordinarios	415.36		
Gastos Extraordinarios	35,284.44		
PRODUCTOS Y GASTOS DE EJERCICIOS ANTERIORES		28,065.97	
Productos de Ejercicios Anteriores	31,897.98		
Gastos de Ejercicios Anteriores	3,832.01		(6,803.11)
GANANCIA (PÉRDIDA) BRUTA			183,172.16
Impuesto sobre la Renta			-
GANANCIA (PÉRDIDA) NETA			183,172.16

GUATEMALA, 02 DE ABRIL DE 2020


HEIDY IXPATA RAMIREZ
CONTADOR


ADOLFO PAIZ PREM
PRESIDENTE


IRMA MARROQUIN DE CARRILLO
AUDITOR


IGNACIO LEJARRAGA E.
GERENTE GENERAL

Información disponible en la página web: www.summa.com.gt