



FINANCIERA SUMMA, S. A.

BALANCE GENERAL CONDENSADO AL 30 DE JUNIO 2020

(Cifras en Quetzales)

ACTIVO	TOTAL	MONEDA NACIONAL	MONEDA EXTRANJERA	PASIVO, OTRAS CUENTAS ACREEDORAS Y CAPITAL	TOTAL	MONEDA NACIONAL	MONEDA EXTRANJERA
DISPONIBILIDADES	17,599,666.64			CRÉDITOS OBTENIDOS	19,650,000.00		
Caja		195,359.19	182,917.29	De Instituciones Financieras Nacionales		19,650,000.00	-
Banco Central		1,212,515.14	2,962,663.48	De Instituciones Financieras Extranjeras		-	-
Bancos del País		11,073,253.46	1,886,201.79	OBLIGACIONES FINANCIERAS	171,668,367.24		
Bancos del Exterior		-	86,756.29	Pagarés Financieros		77,852,371.58	93,815,995.66
INVERSIONES	53,197,592.57			GASTOS FINANCIEROS POR PAGAR	2,691,769.53	1,298,268.19	1,393,501.34
En Títulos- Valores para la Venta		7,307,709.12	44,291,428.65	CUENTAS POR PAGAR	6,836,130.45	6,575,982.02	260,148.43
Operaciones de Reporto		-	1,540,052.00	PROVISIONES	2,599,207.67	2,599,207.67	-
Intereses pagados en compra de Valores		58,402.80	-	OTRAS OBLIGACIONES	12,500,000.00	12,500,000.00	-
CARTERA DE CRÉDITOS	108,161,409.68			CRÉDITOS DIFERIDOS	4,979,824.11	3,993,561.18	986,262.93
Vigente		78,557,561.05	31,425,628.10	SUMA DEL PASIVO	220,925,299.00		
Vencida		5,589,629.36	885,046.17	OTRAS CUENTAS ACREEDORAS	4,085,435.24	3,835,732.14	249,703.10
(-) Estimaciones por Valuación		(7,102,914.70)	(1,193,540.30)	CAPITAL CONTABLE	13,500,000.00		
PRODUCTOS FINANCIEROS POR COBRAR	3,057,304.35	1,769,563.84	1,287,740.51	CAPITAL PAGADO		50,000,000.00	
CUENTAS POR COBRAR	5,563,258.27	5,437,236.17	417,335.62	Capital Autorizado		(36,500,000.00)	
(-) Estimación por Valuación		(196,302.01)	(95,011.51)	(-) Capital No Pagado		1,629,288.26	
BIENES REALIZABLES	17,683,147.68	20,171,213.51	-	RESERVAS DE CAPITAL	1,629,288.26		
(-) Estimación por Valuación		(2,488,065.83)	-	VALUACIÓN DE ACTIVOS DE RECUPERACIÓN DUDOSA (-)	(323,907.60)	(323,907.60)	
INVERSIONES PERMANENTES	305,000.00	305,000.00	-	GANANCIAS O PÉRDIDAS POR CAMBIOS EN EL VALOR DE MERCADO DE LAS INVERSIONES	2,042,959.46	2,042,959.46	
De entidades no Financieras				RESULTADOS DE EJERCICIOS ANTERIORES	903,883.40	903,883.40	
OTRAS INVERSIONES	35,549,464.27	20,275,690.40	15,273,773.87	RESULTADOS DEL EJERCICIO	125,294.35	125,294.35	
INMUEBLES Y MUEBLES	179,257.91	4,136,949.44	-	SUMA DEL CAPITAL CONTABLE	17,877,517.87		
(-) Depreciaciones Acumuladas		(3,957,691.53)	-	SUMA PASIVO, OTRAS CUENTAS ACREEDORAS Y CAPITAL	242,888,252.11		
CARGOS DIFERIDOS	1,592,150.74	1,834,056.91	-				
(-) Amortizaciones Acumuladas		(241,906.17)	-				
SUMA DEL ACTIVO	242,888,252.11						

CONTINGENCIAS Y COMPROMISOS Y OTRAS RESPONSABILIDADES

CONTINGENCIAS Y COMPROMISOS

61,760,879.57

CUENTAS DE ORDEN

VALORES Y BIENES CEDIDOS EN GARANTÍA

37,192,255.80

GARANTIAS CARTERA DE CREDITOS

122,697,908.87

CLASIFICACIÓN DE INVERSIONES, CARTERA DE CRÉDITOS Y OTROS ACTIVOS CREDITICIOS

116,457,864.69

MÁRGENES POR GIRAR

15,400,000.00

ADMINISTRACIONES AJENAS

688,067,835.42

EMISIONES AUTORIZADAS DE OBLIGACIONES FINANCIERAS

770,026,000.00

OBLIGACIONES FINANCIERAS

770,026,000.00

PÓLIZAS DE SEGUROS Y FIANZAS

20,220,459.26

OPERACIONES POR REPORTO

88,739,349.31

OTRAS CUENTAS DE ORDEN


17,042,081.11

CUENTAS DE REGISTRO


105,112.00

Los saldos en moneda extranjera están expresados al tipo de cambio de referencia de Q.7.70026 por US\$1, publicado por el Banco de Guatemala el 30 de Junio de 2020


Guatemala, 02 de Julio de 2020




HEIDI IXPATÁ RAMÍREZ
CONTADOR



ADOLFO PAIZ PREM
PRESIDENTE



IRMA MARROQUIN DE CARRILLO
AUDITOR



IGNACIO LEJARRAGA E.
GERENTE GENERAL

Información disponible en la página web: www.summa.com.gt