



FINANCIERA SUMMA, S. A.

BALANCE GENERAL CONDENSADO AL 30 DE ABRIL DE 2021

(Cifras en Quetzales)

ACTIVO	TOTAL	MONEDA NACIONAL	MONEDA EXTRANJERA	PASIVO, OTRAS CUENTAS ACREEDORAS Y CAPITAL	TOTAL	MONEDA NACIONAL	MONEDA EXTRANJERA
DISPONIBILIDADES	7,007,262.93			CRÉDITOS OBTENIDOS	7,650,000.00		
Caja		248,239.77	110,424.22	De Instituciones Financieras Nacionales		7,650,000.00	-
Banco Central		346,151.98	464,164.50	De Instituciones Financieras Extranjeras		-	-
Bancos del País		4,752,533.15	998,448.50				
Bancos del Exterior		-	87,300.81	OBLIGACIONES FINANCIERAS	174,665,811.61		
				Pagarés Financieros		74,174,954.70	100,490,856.91
INVERSIONES	64,693,960.84			GASTOS FINANCIEROS POR PAGAR	2,618,259.62	1,845,689.47	772,570.15
En Títulos- Valores para la Venta		13,672,750.50	44,995,043.88				
Operaciones de Reporto		-	5,711,408.80	CUENTAS POR PAGAR	15,994,835.10	15,557,821.87	437,013.23
Intereses pagados en compra de Valores		314,757.66	-				
				PROVISIONES	2,623,940.94	2,623,940.94	-
CARTERA DE CRÉDITOS	117,159,737.72			OTRAS OBLIGACIONES	12,500,000.00	12,500,000.00	-
Vigente		91,249,809.72	29,685,790.64				
Vencida		4,228,530.04	-	CRÉDITOS DIFERIDOS	5,674,917.39	4,413,739.60	1,261,177.79
(-) Estimaciones por Valuación		(7,996,674.56)	(7,718.12)	SUMA DEL PASIVO	221,727,764.66		
PRODUCTOS FINANCIEROS POR COBRAR	1,694,569.16	730,828.82	963,740.34	OTRAS CUENTAS ACREEDORAS	2,695,506.75	2,448,926.63	246,580.12
CUENTAS POR COBRAR	6,696,046.42	4,878,445.82	2,071,228.90	CAPITAL CONTABLE	13,500,000.00		
(-) Estimación por Valuación		(228,648.14)	(24,980.16)	CAPITAL PAGADO			
				Capital Autorizado		50,000,000.00	
BIENES REALIZABLES	14,132,808.50	17,321,623.71	200,112.71	(-) Capital No Pagado		(36,500,000.00)	
(-) Estimación por Valuación		(3,388,927.92)	-	RESERVAS DE CAPITAL	1,649,855.57	1,649,855.57	
				RESERVAS PARA ACTIVOS EXTRAORDINARIOS	31,810.57	31,810.57	
INVERSIONES PERMANENTES	305,000.00	305,000.00	-	VALUACIÓN DE ACTIVOS DE RECUPERACIÓN DUDOSA (-)	(323,907.60)	(323,907.60)	
De entidades no Financieras				GANANCIAS O PÉRDIDAS POR CAMBIOS EN EL VALOR DE MERCADO DE LAS INVERSIONES	3,127,450.70	3,127,450.70	
				RESULTADOS DE EJERCICIOS ANTERIORES	1,294,662.25	1,294,662.25	
OTRAS INVERSIONES	31,352,423.37	14,662,357.72	16,690,065.65	RESULTADOS DEL EJERCICIO	945,102.03	945,102.03	
				SUMA DEL CAPITAL CONTABLE	20,224,973.52		
INMUEBLES Y MUEBLES	130,153.19	4,160,110.00	-	SUMA PASIVO, OTRAS CUENTAS ACREEDORAS Y CAPITAL	244,648,244.93		
(-) Depreciaciones Acumuladas		(4,029,956.81)	-				
CARGOS DIFERIDOS	1,476,282.80	1,770,381.84	-				
(-) Amortizaciones Acumuladas		(294,099.04)	-				
SUMA DEL ACTIVO	244,648,244.93						

CONTINGENCIAS Y COMPROMISOS Y OTRAS RESPONSABILIDADES

CONTINGENCIAS Y COMPROMISOS

61,872,000.40

CUENTAS DE ORDEN

VALORES Y BIENES CEDIDOS EN GARANTÍA

37,278,519.60

GARANTÍAS CARTERA DE CRÉDITOS

122,716,810.05

CLASIFICACIÓN DE INVERSIONES, CARTERA DE CRÉDITOS Y OTROS ACTIVOS CREDITICIOS

125,164,130.41

MÁRGENES POR GIRAR

27,400,000.00

ADMINISTRACIONES AJENAS

708,263,419.46

EMISIONES AUTORIZADAS DE OBLIGACIONES FINANCIERAS

771,812,000.00

OBLIGACIONES FINANCIERAS

771,812,000.00

PÓLIZAS DE SEGUROS Y FIANZAS

66,452,911.89

OPERACIONES POR REPORTO

100,286,978.29

OTRAS CUENTAS DE ORDEN


21,646,055.50

CUENTAS DE REGISTRO


104,480.00

Los saldos en moneda extranjera están expresados al tipo de cambio de referencia de Q.7.71812 por US\$1, publicado por el Banco de Guatemala el 30 de Abril de 2021


Guatemala, 05 de Mayo de 2021



HEIDY IXPATA RAMÍREZ
CONTADOR



BLANCA LUZ RODRÍGUEZ DE CHAVEZ
PRESIDENTE EN FUNCIONES



IRMA MARROQUIN DE CARRILLO
AUDITOR



IGNACIO LEJARRAGA E.
GERENTE GENERAL

Información disponible en la página web: www.summa.com.gt